

COLT DIESEL TURBO INTERCOOLER

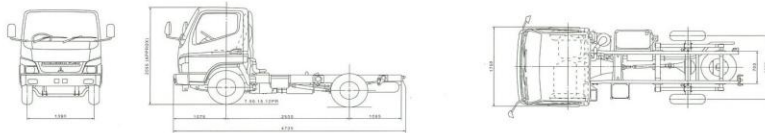
SPESIFIKASI

MODEL	FE 71	FE 73
DIMENSI		
Jarak Sumbu Roda	2.500	3.350
Panjang Keseluruhan	4.735	5.960
Lebar Keseluruhan	1.750	1.870
Tinggi Keseluruhan	2.055	2.130
Tinggi minimal dari tanah	200	200
Jarak roda depan kiri kanan	1.390	1.390
Jarak roda belakang kiri kanan	1.380	1.435
BERAT		
Berat chassis termasuk kabin	1.835	2.145
GVW	5.150	7.000
KEMAMPUAN		
Radius putar minimum	5.1	7.0
RODA		
Ban	7.50 - 15 - 12 PR	7.00 - 16 - 14 PR
Velg	5.50F x 15	5.50F x 16
MESIN		
Model	4D34-2AT5	
Type	4 langkah, direct injection, mesin diesel pendingin air, dengan turbo intercooler	
Jumlah Silinder	4 sejajar	
Diameter x Langkah	mm 104 x 115	
Isi Silinder	cc 3.908	
Daya Maksimum (JIS)	PS/rpm 110 / 2.900	
Torsi Maksimum (JIS)	Kgm/rpm 28 / 1.600	

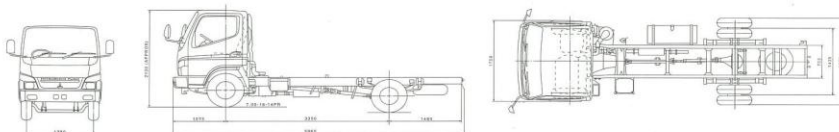
MODEL	FE 71	FE 73
TRANSMISI		
Model	M025SS	
Type	5 gigi maju dan 1 gigi mundur, 1-5 synchromesh, gigi mundur constantmesh	
Perbandingan gigi	5.181-2.865-1.593-1.000-0.739 Mundur 5.181	
Kopeling	Pelat kering tunggal, C3W28D	
AS		
Depan	Reserve Elliot, type "I" Beam	
Belakang	Full Floating Type	
Perbandingan gigi akhir	4.875 5.714	
SETIR	Ball nut type with adjustable steering column (IR & telescopic)	
SUSPENSI		
Depan	Semi elliptic, laminated leaf springs dengan shock absorber	
Belakang		
REM		
Rem kaki (Service brake)	Sirkuit ganda, Hidraulik dengan Vacuum Servo Assistance dual circuit	
Rem tangan (Parking brake)	Internal expanding tipe pada transmisi belakang	
Rem pembantu (Auxiliary brake)	Sistem pengereman gas buang	
ACCU	24V,60 AH (N50Z)	
KAPASITAS TANGKI SOLAR	70 liter	100 liter

Catatan: Untuk peningkatan dan penyesuaian dengan perkembangan teknologi, spesifikasi ini sewaktu-waktu dapat berubah tanpa pemberitahuan terlebih dahulu.

FE 71 • 4 BAN




FE 73 • 6 BAN



atau 100.000 Km.

MITSUBISHI FUSO authorized distributor
PT. Krama Yudha Tiga Berlian Motors
www.ktb.co.id

MITSUBISHI FUSO TRUCK & BUS CORPORATION
www.mitsubishi-fuso.com



110 PS
FE 71 4 BAN

110 PS
FE 73 6 BAN



MITSUBISHI FUSO TRUCK & BUS CORPORATION



110 PS
FE 71 4BAN
GESIT DALAM MENJELAJAH

BARU
DENGAN TACHOMETER

110 PS
FE 73 6BAN
LINCAH DAN TANGGUH
DALAM MENJELAJAH



Mengontrol penyetaraan antara putaran mesin dengan kecepatan kendaraan untuk menghasilkan pemakaian bahan bakar yang efisien. Selain itu tenaga yang dihasilkan menjadi lebih optimal.



TERBUKTI
MUDAH PERAWATAN



Mesin
4D34 TURBO INTERCOOLER
IRIT
BERTENAGA
TAHAN LAMA



Kabin Jungkit Mudah memeriksa dan memperbaiki mesin.
Tangki Radiator Mudah dikontrol.
Water Separator Mudah dicuci.
Inspection Lid Berada di bawah jok penumpang sehingga pengecekan mesin lebih mudah.

SUKU CADANGNYA
ADA DI MANA-MANA



Lebih dari 3.850 toko suku cadang siap untuk melayani kebutuhan konsumen di seluruh pelosok nusantara.



TANGGUH Teruji dan terbukti. Tangguh dalam menaklukkan medan-medan sulit dan berat.



Chassis Semakin Kokoh dan Tangguh
 Chassis diperbaiki semakin kuat, stabil dan umur panjang.



Rem Semakin Pakem Dengan pengembangan rem tromol dan exhaust brake.
Baut Roda (khusus untuk FE 71) Ada 6 bush, roda tetap kokoh.



Radio / CD / MP3 Menambah kenyamanan di sepanjang perjalanan.
Tilt & Telescopic Steering Memudahkan dalam pengaturan posisi kemudi, sesuai postur tubuh pengemudi.



Seat Adjuster Memudahkan pengaturan posisi duduk lebih nyaman.
Safety Belt Menjaga keamanan pengemudi dan penumpang.
Mitsubishi In Dash Gear Shift (MIS) Tuas transmisi menyatu dengan dashboard, kabin lebih lega.

Konsep : AMAN dan NYAMAN